

SERIE 2500

Rijkdom aan vormen

De Serie 2500 profielen bieden we standaard in de massa gekleurd in Europees wit (± RAL 9016) aan.

Al deze ramen kunt u in verschillende uitvoeringen maken: vast, opendraaiend, draai-kip, valraam, enz.

Ook afgeronde ramen of volledige ronde ramen zijn mogelijk. Een speciaal ontwikkelde techniek laat toe de profielen in de gewenste gebogen vormen te brengen.



Onbegrensde mogelijkheden

1 Verschillende soorten binnenafwerkingen, met of zonder gordijnkast, en vensterbanken sluiten naadloos op de ramen aan.

2 Dorpels in diverse uitvoeringen

3 Voorzet- of opbouwrolluiken voor een verhoogde privacy

4 Kleinhouten, aan de buitenkant van de beglazing of tussen de beglazing geven een rustiek cachet aan uw ramen.

5 De profielen van de Serie 2500 zijn voorzien om ventilatieroosters, zonneweringen, vliegenramen en -deuren probleemloos te integreren.



OOK DEZE INFOFOLDERS ZIJN BESCHIKBAAR:

- Schuifstelsysteem
- Raam- en deuruitbekledingssystemen
- Betaboard® vensterbanken
- Kleurmogelijkheden en houtstructuren



verdelers:

Wymar

kunststof ramen en deuren



Wymar, voor een leven lang comfort

W
Y
M
A
R



Raam- en deursysteem Serie 2500

VU: S. Carpentier - Brugstraat 27 - B-8720 Oeselgem - België 04020303NL
www.sticm.be

Wymar

kunststof ramen en deuren



Wymar, voor een leven lang comfort

Serie 2500

Raam- en deursystemen : Serie 2500

De Wymar raam- en deursystemen van de Serie 2500 omvatten een gamma high-tech raamprofielen die door hun uitgekiend ontwerp voldoen aan de strengste eisen die aan een modern raam gesteld kunnen worden op gebied van thermische isolatie, maar meteen ook een optimale prijszetting inhoudt.

De profielen uit de Serie 2500 zijn bovendien zo ontworpen dat zij vlot combineerbaar zijn met deze uit de Serie 2000, wat een garantie biedt voor een ruim spectrum aan toepassingsmogelijkheden en modellen.

Ook wat de afwerking betreft, voorziet de Serie 2500 in een groot aantal accessoires, zoals dagkantbekledingen, vensterbanken, dorpels, rolluikkasten, luiken, enz. Kortom, voor de afwerking van uw ramen en deuren zijn er onbegrensde mogelijkheden.

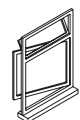
Het Wymar raam- en deursysteem van de Serie 2500 is zo ontworpen, dat we ramen en deuren aan een heel aantrekkelijke prijs kunnen aanbieden, zonder toegevingen op gebied van kwaliteit. Bovendien zijn de partners van Wymar gespecialiseerde bedrijven, die snel en efficiënt ramen en deuren produceren. Tenslotte zijn de ramen en deuren van Wymar door de beperkte onderhoudskosten ook zeer economisch in exploitatie.



OPENINGSMOGELIJKHEDEN:



Draaikipraam



Combinatie van opendraaiend raam met valraam



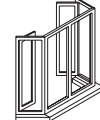
Vast raam met horizontale T-verbinding



Dubbelopendraaiend raam



Gebogen dubbelopendraaiend raam met kleinhoutverdeling en paneel als borstwering



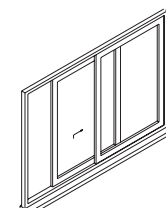
Erker raam



Combinatie van vaste ramen met opendraaiend raam in puntvorm



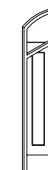
Deur met draaikipraam als zijzicht



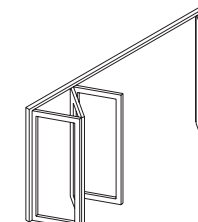
Schuifdeur en hefschuifdeur



Rond raam met kipvorm boven



Deur met gebogen vast bovenlicht




Accordeondeur



Paardendeur

Een high-tech raamsysteem



- De Wymar raam- en deurprofielen van de Serie 2500 zijn vervaardigd uit kwalitatief hoogstaande grondstoffen, waarvan PVC de belangrijkste is.
- Wymar ramen en deuren van de Serie 2500 zijn voorzien van gegalvaniseerde stalen versterkingen. Hierdoor bekomt men een uitzonderlijke statische stabiliteit. Bij deuren zijn de hoeken door hoekverbinders extra versterkt. Bovendien beperken de versterkingen thermische uitzetting onder invloed van zonnearmte.
- Wymar profielen uit de Serie 2500 hebben 5 inwendige kamers, wat de thermische en akoestische isolatie verhoogt. De Uf waarde van een kader-vleugel combinatie bedraagt 2,07 W/m²K (volgens Pr EN ISO 10077-2). Door hun slankheid laten ze een maximale lichtinval toe.
- Het kader en de vleugel overlappen elkaar met 8 mm, zodat we een maximale water- en winddichtheid kunnen garanderen.
- De profielen zijn hier voorzien van meelasbare dichtingen die de akoestische isolatie nog verhogen. Doordat deze dichtingen meelasbaar zijn, zijn ze ook in de hoeken werkzaam. Bovendien verkort zo de productietijd van de ramen, wat de prijs ten goede komt. Door hun vorm liggen de dichtingen ietwat verdoken, wat een raam mooier laat ogen.
- In het Wymar-gamma zijn er glaslatten voor verschillende types beglazing (van enkele beglazing van 6 mm tot hoogisolerende dubbele beglazing van 31 mm). Ook de verschillende types veiligheidsbeglazing kunt u toepassen. De glaslatten zijn standaard voorzien van een witte dichting.
- De beslaggroef (de plaats waar het sluitmechanisme zich bevindt) is zo gemaakt dat alle Europese beslagen erin passen. Dit laat toe alle mogelijke openingwijzen (opendraaiend, draai-kip, ...) toe te passen. De beslaggroef is er ook op voorzien om er speciaal anti-inbraakbeslag in te plaatsen.

- Bevestigingsankers passen perfect in het klipssysteem, waardoor u de ramen onwrikbaar vast in de muur kunt monteren. Daarenboven kunt u door dit klipssysteem allerlei hulpprofielen op heel eenvoudige wijze monteren: dagkantaafbekledingen, dorpels,...
- Verborgen ontwateringsleuven zorgen voor een maximale slagregenbestendigheid. Het binnendringen van water is eenvoudigweg onmogelijk.

Er zijn ook decompressie-sleuven aangebracht om de inwendige druk aan de atmosferische druk gelijk te houden. Zo is een vlotte ontwatering gegarandeerd en het "fluiten" van de wind vermeden.

10 Door het doordachte ontwerp kan er geen water meer in de sponning blijven staan aangezien deze naar buiten toe ophelt. Ook de drainagecapaciteit verhoogt hierdoor aanzienlijk.